

## How to make Final Arts with our templates

### 01 Open our template with Illustrator Abre nuestra plantilla en Illustrator

Our AI files are correctly sized for each areas.

**All you have to do is put in your design.**


Nuestros archivos AI vienen al tamaño indicado para cada una de las áreas. **Solo tienes que poner tu diseño**



### 02 Bleed Sangrado

Our templates already come with the bleed that our printers need. **Do not modify the file size or add bleed or crop marks.**

Nuestras plantillas ya vienen con la sangre que nuestros técnicos de imprenta necesitan. **No modifiques el tamaño del archivo ni añadas sangre o marcas de corte.**



**In case magenta marks appear in the margin of our template, please make sure they do not appear when you send us the final artwork.**

**En caso de que aparezcan marcas magenta en los márgenes de nuestra plantilla, asegúrate de que no aparezcan al enviarnos el arte final.**

## Cómo hacer Artes Finales con nuestras plantillas

### 03 Resolution Resolución

The images in your files must be at 100 dpi as the final resolution. (pej: 400dpi @25%)

**Lower resolution will result in reduced quality.**

Las imágenes de tus archivos deben estar a 100dpi como resolución final. (pej: 400dpi @25%)

**Los archivos en baja resolución reducen la calidad de la impresión.**



### 04 File Formats Formatos de archivo


Please send only final artwork in Illustrator or PDF.

**If you send Illustrator:** Images must be embedded or attached in a folder. Texts must be traced or include typography in a separate folder.

Por favor envía solo artes finales en Illustrator o PDF.

**Si envías Illustrator:** Las imágenes deben estar incrustadas o adjuntas en una carpeta. Los textos deben ir trazados o incluir la tipografía en una carpeta a parte.





Fair/Event: SHOPTALK 2026

Client: KIOSKS

Scale: 50%

Date 17/04/2025

**IMPORTANTE:**

Para realizar correctamente las gráficas dentro de su stand necesitamos que los archivos sean de alguna de las siguientes características:

- Imágenes para impresión, cuando la superficie sobre la que se imprime es total:
  - PDF en Alta Resolución a tamaño real. Resolución mínima 100ppp.
  - TIFF en Alta Resolución a tamaño real. Resolución mínima 100ppp.
  - Adobe Illustrator con textos trazados e imágenes incrustadas.

- Imágenes para vinilo de corte, cuando la superficie sobre la que se imprime se recorta (logos de expositor):
  - Archivo en formato vectorial (Adobe Illustrator)

El hecho de no recibir sus archivos con alguna de estas características nos impide directamente abrir el archivo puesto que no cumplirá con los estándares mínimos de calidad.

Para una fácil comprensión de sus archivos rogamos se nombren con la misma numeración que aparecen en este plano.

En las lonas se recomienda dejar 60mm perimetrales de zona de seguridad ya que en algunos casos la gráfica puede ser no visible por motivos de la construcción del stand.

**IMPORTANT:**

For a correct creation and print of your stand graphics we need the files to be done following the next characteristics:

- Printed graphics, when the area to be printed is complete:
  - PDF in high resolution and in real size. Minimum resolution 100ppp.
  - TIFF in high resolution and in real size. Minimum resolution 100ppp.
  - Adobe Illustrator with the text vectorized and the images embedded.


- Graphics for cut vinyl, when the area / surface printed has to be cut.
  - Adobe Illustrator with all the graphics vectorized.

We won't be able to open or work with any files submitted if they don't fulfill any of these characteristics.

For a perfect understanding the files must be named after the same numbers shown in this technical drawing.

For the canvas, please leave 60mm around as a security zone, because in some cases the graphics could be nonvisible, due to construction reasons.

**W1 WALL GRAPHICS TEMPLATE 50% SCALE  
PRINTED ALUVISION CANVAS**



Fair/Event: SHOPTALK 2026

Client: KIOSKS

Scale: 50%

Date 17/04/2025

**IMPORTANTE:**

Para realizar correctamente las gráficas dentro de su stand necesitamos que los archivos sean de alguna de las siguientes características:

- Imágenes para impresión, cuando la superficie sobre la que se imprime es total:
  - PDF en Alta Resolución a tamaño real. Resolución mínima 100ppp.
  - TIFF en Alta Resolución a tamaño real. Resolución mínima 100ppp.
  - Adobe Illustrator con textos trazados e imágenes incrustadas.

- Imágenes para vinilo de corte, cuando la superficie sobre la que se imprime se recorta (logos de expositor):
  - Archivo en formato vectorial (Adobe Illustrator)

El hecho de no recibir sus archivos con alguna de estas características nos impide directamente abrir el archivo puesto que no cumplirá con los estándares mínimos de calidad.

Para una fácil compresión de sus archivos rogamos se nombren con la misma numeración que aparecen en este plano.

En las lonas se recomienda dejar 60mm perimetrales de zona de seguridad ya que en algunos casos la gráfica puede ser no visible por motivos de la construcción del stand.

**IMPORTANT:**

For a correct creation and print of your stand graphics we need the files to be done following the next characteristics:

- Printed graphics, when the area to be printed is complete:
  - PDF in high resolution and in real size. Minimum resolution 100ppp.
  - TIFF in high resolution and in real size. Minimum resolution 100ppp.
  - Adobe Illustrator with the text vectorized and the images embedded.

- Graphics for cut vinyl, when the area / surface printed has to be cut.
  - Adobe Illustrator with all the graphics vectorized.

We won't be able to open or work with any files submitted if they don't fulfill any of these characteristics.

For a perfect understanding the files must be named after the same numbers shown in this technical drawing.

For the canvas, please leave 60mm around as a security zone, because in some cases the graphics could be nonvisible, due to construction reasons.